

Analiza studentskog zadovoljstva na Sveučilištu u Rijeci - izvješće za akademsku godinu 2016./2017.

SVEUČILIŠTE U RIJECI
CENTAR ZA OSIGURAVANJE I UNAPREĐIVANJE KVALITETE

Sadržaj:

1. Uvod.....	2
2. Uzorak.....	3
3. Rezultati – Sveučilište u Rijeci.....	4
3.1. Skala zadovoljstva aspektima studiranja.....	4
3.2. Namjera nakon završetka studija.....	22
3.3. Stipendije i mobilnost.....	26
3.4. Skala generalnog zadovoljstva studijem.....	27
3.5. Indeks zadovoljstva studenata.....	39
4. Privitci	
A) Upitnik zadovoljstva studenata.....	41
B) Naputak za primjenu upitnika zadovoljstva studenata.....	45

1. Uvod

Strategija Sveučilišta u Rijeci 2014.-2020.:

Indikator IIb – 1 Osigurati kontinuirano praćenje zadovoljstva studenata

- do 2017. godine uspostaviti mjerenje zadovoljstva studenata

Indikator IIb – 1.1. Povećati indeks zadovoljstva studenata

- indeks zadovoljstva studenata veći 2020. u odnosu na 2017.

Centar za osiguravanje i unapređivanje kvalitete u skladu sa Strategijom Sveučilišta u Rijeci 2014.-2020. provodi kontinuirano praćenje zadovoljstva studenata provedbom Upitnika zadovoljstva završenih studenata preddiplomskih, diplomskih i integriranih studija znanstveno-nastavnih sastavnica Sveučilišta u Rijeci (Privitak A).

Upitnik se sastoji od dvije skale, skale zadovoljstva aspektima studiranja te skale generalnog zadovoljstva studijem.

U skladu sa Strategijom Sveučilišta u Rijeci 2014.-2020. radna skupina za provedbu tematskog vrednovanja diplomskog studija definirala je indeks zadovoljstva studenata kao prosječnu vrijednost indeksa zadovoljstva aspektima studiranja i indeksa generalnog zadovoljstva studijem.

Upitnikom su se također prikupljali podaci i o zadovoljstvu dostupnošću IT resursa, mogućnostima korištenja podrške na Sveučilištu i radu studentskog zbora i studentskih organizacija te o studentskim namjerama po završetku studija.

Ispitivanje studentskog zadovoljstva za ak. godinu. 2016./2017. provedeno je u skladu s Naputkom o primijeni upitnika studentskog zadovoljstva (Privitak B) prema zaključku sa sjednice Odbora za osiguravanje i unapređivanje kvalitete održane 3. travnja 2017. godine i informacijama danim na sjednici Stručnog vijeća Centra za studije održane 25. travnja 2017. godine.

2. Uzorak

Upitnik o zadovoljstvu studijem za akademsku godinu 2016./2017. ispunilo je 3050 završenih studenata svih 15 znanstveno-nastavnih sastavnica Sveučilišta u Rijeci što čini 91,5% završenih studenata preddiplomskih, diplomskih i integriranih studija na Sveučilištu u Rijeci. U uzorku je ispitano 2439 studenata koji su završili sveučilišni studij i 330 studenata koji su završili stručni studij.

Tablica 1. Broj studenata u uzorku prema sastavnicama i razinama studija

naziv znanstveno-nastavne sastavnice	ukupan broj studenata	% od završenih studenata	broj i % studenata u uzorku prema razini studija		
			preddiplomski	diplomski	integrirani
Akademija primijenjenih umjetnosti	82	84,5	50 (98%)	32 (70%)	/
Ekonomski fakultet	240	54,4	92 (60%)	148(56%)	/
Filozofski fakultet	495	100	285 (100%)	207 (100%)	/
Fakultet za menadžment u turizmu i ugostiteljstvu	465	98	256(100%)	209 (96%)	/
Fakultet zdravstvenih studija	257	100	154(100%)	103 (100%)	/
Građevinski fakultet	126	97	75 (95%)	51 (100%)	/
Medicinski fakultet	163	96	17 (100%)	25 (100%)	121 (95%)
Odjel za biotehnologiju	52	87	34 (94%)	18 (75%)	/
Odjel za fiziku	23	92	11 (92%)	12 (92%)	/
Odjel za informatiku	74	94	45 (100%)	29 (85%)	/
Odjel za matematiku	44	96	33 (97%)	11 (92%)	/
Pomorski fakultet	413	100	251 (100%)	160 (100%)	/
Pravni fakultet	154	72	47 (78%)	13 (68%)	94 (69%)
Tehnički fakultet	327	79	133 (53%)	193 (100%)	/
Učiteljski fakultet	80	81	29 (78%)	18 (78%)	33 (85%)
UKUPNO	3050	91,5	1512 (89%)	1229(93%)	254(84%)

* u broj studenata Filozofskog fakulteta dva puta uključeni studenti dvopredmetnih studija koji su vrednovali oba upisana studijska programa

Mod godine upisa studenata u uzorku za preddiplomski studij je 2014. godina, diplomski studij 2015. te integrirani studij 2011. godina.

3. Rezultati - Sveučilište u Rijeci

3.1. Skala zadovoljstva aspektima studiranja

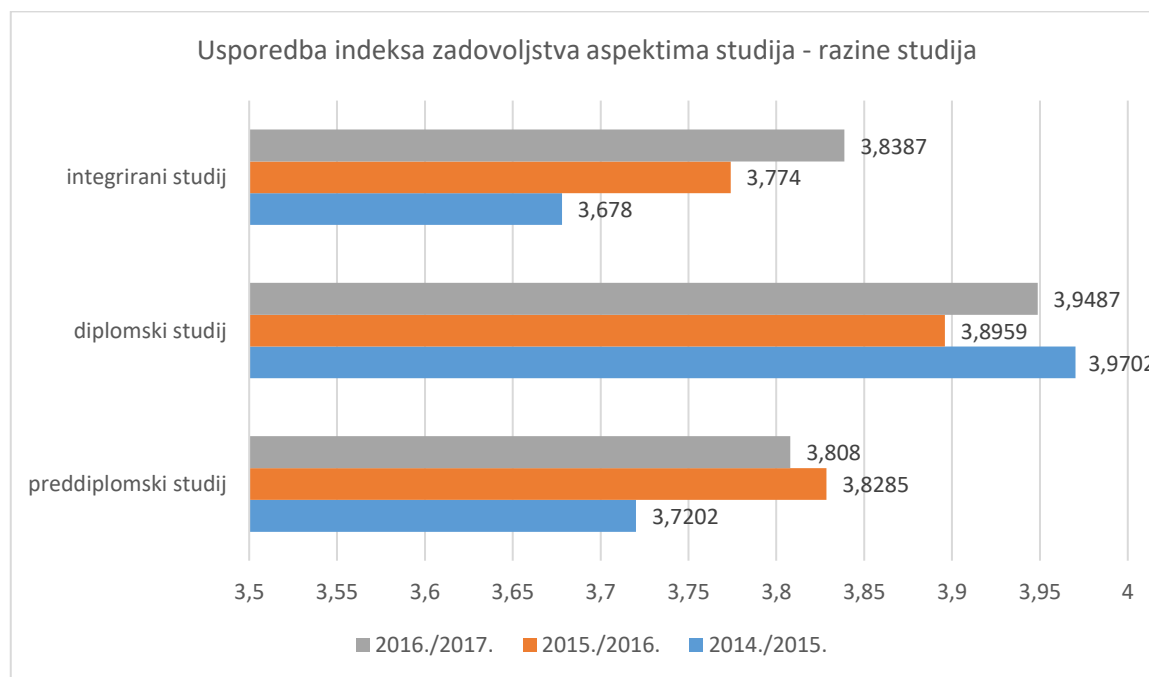
Skala zadovoljstva aspektima studiranja ispituje zadovoljstvo završenih studenata preddiplomskih, diplomskih studija i integriranih studija programom i organizacijom studija, sadržajem i ponudom obaveznih i izbornih kolegija, nastavnim metodama i odnosom s nastavnicima, vrednovanjem studentskog rada, dostupnošću materijala za učenje te mogućnošću stjecanja praktičnih kompetencija i uključivanja u različite oblike izvan nastavnih aktivnosti. Za procjenu zadovoljstva korištena je skala Likertovog tipa od 5 stupnjeva (1 – uopće nisam zadovoljan do 5 – u potpunosti sam zadovoljan). Statističkom analizom provedenom 2016. godine utvrđena je visoka razina pouzdanosti skale (Chrombach's Alpha iznosi 0,891). Faktorskom analizom izlučen je jedan faktor (Tablica 1.) što nam daje podlogu za definiranje indeksa zadovoljstva aspektima studiranja kao aritmetičke sredine zbroja vrijednosti navedenih čestica.

Tablica 1. Komponentna matrica skale zadovoljstva aspektima studiranja	
	Faktor
	1
Program studija	,732
Organizacija studija	,700
Sadržaj većine obaveznih kolegija	,732
Ponuda izbornih kolegija	,552
Informiranje studenata	,638
Nastava, metode poučavanja	,728
Ispiti, ocjenjivanje, kontinuirano praćenje rada studenata	,722
Dostupnost literature i ostalih materijala za učenje	,598
Mogućnost stjecanja praktičnih kompetencija	,676
Nastavnici	,743
Savjeti i podrška od strane nastavnika i administrativnog osoblja tijekom studija	,730
Mogućnost uključivanja u različite oblike izvannastavnih aktivnosti	,632

U nastavku su prikazane rezultati indeksa zadovoljstva aspektima studiranja svih znanstveno- nastavnih sastavnica Sveučilišta u Rijeci koje su sudjelovale u istraživanju rangiranih prema aritmetičkim sredinama studentskih procjena za akademsku godinu 2016./2017. Također su prikazane i aritmetičke sredine studentskih procjena za akademsku godinu 2014./2015. i 2015./2016.

znanstveno-nastavna sastavnica	Tablica 2. Rangiranje znanstveno-nastavnih sastavnica - indeks zadovoljstva aspektima studiranja			
	N	ar. sredina 2016./2017.	ar. sredina 2015./2016.	ar. sredina 2014./2015.
Akademija primijenjenih umjetnosti	67	3,7110	/	/
Ekonomski fakultet	209	3,8908	3,9360	/
Fakultet za menadžment u turizmu i ugostiteljstvu	404	4,1172	3,9620	3,9011
Fakultet zdravstvenih studija	207	3,6662	3,7469	3,5686
Filozofski fakultet	432	3,5661	3,6543	3,6231
Građevinski fakultet	109	3,9675	3,8115	3,8820
Medicinski fakultet	147	3,6945	3,6545	3,4065
Odjel za biotehnologiju	48	3,7083	3,7854	3,7694
Odjel za fiziku	17	3,7968	3,8885	4,2317
Odjel za informatiku	68	3,6738	3,7796	3,6530
Odjel za matematiku	36	3,6995	3,6502	3,7646
Pomorski fakultet	351	3,9632	3,8630	3,6624
Pravni fakultet	130	4,1126	/	/
Tehnički fakultet	290	4,0307	3,9600	/
Učiteljski fakultet	74	3,9914	4,0917	4,2374
UNIRI	2592	3,87	3,89	3,81

Tablica 3. Rangiranje razina studija – indeks zadovoljstva aspektima studiranja				
razina studija	N	aritmetička sredina		
		2016./2017.	2015./2016.	2014./2015.
integrirani studij	221	3,8387	3,7740	3,6870
preddiplomski studij	1281	3,8080	3,8285	3,7202
diplomski studij	1048	3,9487	3,8959	3,9702



U nastavku su prikazane rezultati svih znanstveno- nastavnih sastavnica Sveučilišta u Rijeci koje su sudjelovale u istraživanju rangiranih prema aritmetičkim sredinama studentskih procjena za svaku pojedinačnu česticu Skale zadovoljstva aspektima studiranja u akademskoj godini 2016./2017. Također su prikazane i aritmetičke sredine studentskih procjena za akademsku godinu 2014./2015. te 2015./2016.

Zadovoljstvo programom studija

Tablica 4. Rangiranje znanstveno-nastavnih sastavnica - zadovoljstvo programom studija				
znanstveno-nastavna sastavnica	N	ar. sredina	ar. sredina	ar. sredina
		2016./2017.	2015./2016.	2014./2015.
Akademija primijenjenih umjetnosti	81	3,691	/	/
Ekonomski fakultet	243	3,885	3,94	/
Fakultet za menadžment u turizmu i ugostiteljstvu	445	4,245	4,10	4,07
Fakultet zdravstvenih studija	254	3,677	3,78	3,71
Filozofski fakultet	466	3,635	3,72	3,72
Građevinski fakultet	124	3,903	3,93	3,96
Medicinski fakultet	159	3,925	3,81	3,64
Odjel za biotehnologiju	48	4,042	4,00	3,89
Odjel za fiziku	23	3,913	4,08	4,00
Odjel za informatiku	71	3,563	3,61	3,69
Odjel za matematiku	39	3,795	3,89	3,92
Pomorski fakultet	400	4,110	4,07	3,87
Pravni fakultet	150	4,113	/	/
Tehnički fakultet	317	4,060	4,05	/
Učiteljski fakultet	78	3,936	4,19	4,29
UNIRI	2901	3,936	3,94	3,88

Zadovoljstvo organizacijom studija (bez preklapanja nastave i ispita, logičan slijed kolegija, jednosemestralni kolegiji,...)

Tablica 5. Rangiranje znanstveno-nastavnih sastavnica - zadovoljstvo organizacijom studija				
znanstveno-nastavna sastavnica	N			
		ar. sredina 2016./2017.	ar. sredina 2015./2016.	ar. sredina 2014./2015.
Akademija primijenjenih umjetnosti	80	3,700	/	/
Ekonomski fakultet	246	3,898	3,94	/
Fakultet za menadžment u turizmu i ugostiteljstvu	469	4,053	3,98	3,94
Fakultet zdravstvenih studija	263	3,236	3,44	3,05
Filozofski fakultet	494	3,502	3,52	3,44
Građevinski fakultet	126	3,952	3,91	3,90
Medicinski fakultet	162	3,593	3,44	3,10
Odjel za biotehnologiju	52	3,558	3,61	3,39
Odjel za fiziku	23	3,522	3,67	3,91
Odjel za informatiku	75	3,867	3,88	3,92
Odjel za matematiku	44	3,909	3,85	3,89
Pomorski fakultet	410	3,922	3,80	3,70
Pravni fakultet	152	4,039	/	/
Tehnički fakultet	319	4,132	4,08	/
Učiteljski fakultet	81	4,025	4,13	4,16
UNIRI	2999	3,808	3,79	3,68

Zadovoljstvo sadržajem većine obaveznih kolegija

znanstveno-nastavna sastavnica	Tablica 6. Rangiranje znanstveno-nastavnih sastavnica - zadovoljstvo sadržajem obaveznih kolegija			
	N	ar. sredina 2016./2017.	ar. sredina 2015./2016.	ar. sredina 2014./2015.
Akademija primijenjenih umjetnosti	78	3,769	/	/
Ekonomski fakultet	247	3,749	3,82	/
Fakultet za menadžment u turizmu i ugostiteljstvu	470	3,994	3,87	3,91
Fakultet zdravstvenih studija	268	3,638	3,72	3,24
Filozofski fakultet	494	3,593	3,64	3,60
Građevinski fakultet	127	3,803	3,68	3,84
Medicinski fakultet	161	3,665	3,74	3,44
Odjel za biotehnologiju	52	3,750	3,83	3,68
Odjel za fiziku	23	3,652	4,08	4,27
Odjel za informatiku	75	3,373	3,75	3,53
Odjel za matematiku	44	3,705	3,78	3,73
Pomorski fakultet	411	3,942	3,82	3,58
Pravni fakultet	149	4,034	/	/
Tehnički fakultet	317	3,896	3,87	/
Učiteljski fakultet	81	3,765	3,91	4,15
UNIRI	3000	3,795	3,81	3,74

Zadovoljstvo ponudom izbornih kolegija

Tablica 7. Rangiranje znanstveno-nastavnih sastavnica - zadovoljstvo ponudom izbornih kolegija				
znanstveno-nastavna sastavnica	N			
		ar. sredina 2016./2017.	ar. sredina 2015./2016.	ar. sredina 2014./2015.
Akademija primijenjenih umjetnosti	80	3,275	/	/
Ekonomski fakultet	243	3,724	3,91	/
Fakultet za menadžment u turizmu i ugostiteljstvu	468	3,996	3,91	3,82
Fakultet zdravstvenih studija	261	3,467	3,61	3,10
Filozofski fakultet	493	2,797	2,86	2,99
Građevinski fakultet	126	3,635	3,45	3,48
Medicinski fakultet	161	3,795	3,85	3,56
Odjel za biotehnologiju	52	3,635	3,87	4,06
Odjel za fiziku	21	3,048	3,00	3,82
Odjel za informatiku	73	2,890	3,09	2,71
Odjel za matematiku	44	2,477	2,56	2,35
Pomorski fakultet	412	3,779	3,68	3,55
Pravni fakultet	154	3,747	/	/
Tehnički fakultet	324	3,497	3,59	/
Učiteljski fakultet	81	3,284	3,51	3,79
UNIRI	2996	3,507	3,45	3,42

Zadovoljstvo informiranjem studenata (mrežne stranice s korisnim informacijama i materijalima, pravovremeno obavještanje)

Tablica 8. Rangiranje znanstveno-nastavnih sastavnica - zadovoljstvo informiranjem studenata				
znanstveno-nastavna sastavnica	N	ar. sredina	ar. sredina	ar. sredina
		2016./2017.	2015./2016.	2014./2015.
Akademija primijenjenih umjetnosti	81	3,210	/	/
Ekonomski fakultet	247	4,012	4,07	/
Fakultet za menadžment u turizmu i ugostiteljstvu	467	4,251	4,18	4,24
Fakultet zdravstvenih studija	265	3,762	3,80	4,00
Filozofski fakultet	491	3,752	3,82	3,81
Građevinski fakultet	129	4,527	4,34	4,36
Medicinski fakultet	162	3,846	3,72	3,49
Odjel za biotehnologiju	52	3,692	3,72	3,61
Odjel za fiziku	21	4,286	4,38	4,45
Odjel za informatiku	75	4,160	4,26	4,14
Odjel za matematiku	44	4,045	4,30	4,56
Pomorski fakultet	410	4,034	4,07	3,70
Pravni fakultet	154	4,201	/	/
Tehnički fakultet	323	4,319	4,29	/
Učiteljski fakultet	81	4,333	4,42	4,38
UNIRI	3005	4,030	4,11	4,01

Nastava, metode poučavanja (male grupe, terenski rad, problemska nastava,...)

Tablica 9. Rangiranje znanstveno-nastavnih sastavnica - zadovoljstvo nastavom i metodama poučavanja				
znanstveno-nastavna sastavnica	N			
		ar. sredina 2016./2017.	ar. sredina 2015./2016.	ar. sredina 2014./2015.
Akademija primijenjenih umjetnosti	80	3,738		
Ekonomski fakultet	241	3,560	3,71	/
Fakultet za menadžment u turizmu i ugostiteljstvu	467	3,790	3,66	3,54
Fakultet zdravstvenih studija	262	3,481	3,54	3,57
Filozofski fakultet	479	3,530	3,56	3,57
Građevinski fakultet	129	3,651	3,40	3,61
Medicinski fakultet	160	3,506	3,32	3,18
Odjel za biotehnologiju	52	3,558	3,62	3,69
Odjel za fiziku	22	3,727	4,08	4,00
Odjel za informatiku	74	3,514	3,63	3,42
Odjel za matematiku	43	3,744	3,48	3,82
Pomorski fakultet	400	3,598	3,59	3,29
Pravni fakultet	154	3,649		
Tehnički fakultet	320	3,863	3,64	/
Učiteljski fakultet	80	4,013	4,15	4,18
UNIRI	2966	3,648	3,64	3,63

Ispiti, ocjenjivanje, kontinuirano praćenje rada studenata (kriteriji vrednovanja, kolokviji, seminari, samostalni zadaci,...)

znanstveno-nastavna sastavnica	Tablica 10. Rangiranje znanstveno-nastavnih sastavnica - zadovoljstvo ispitima, ocjenjivanjem, kontinuiranim praćenjem rada			
	N	ar. sredina 2016./2017.	ar. sredina 2015./2016.	ar. sredina 2014./2015.
Akademija primijenjenih umjetnosti	79	3,899	/	/
Ekonomski fakultet	248	3,976	3,96	/
Fakultet za menadžment u turizmu i ugostiteljstvu	470	4,209	4,12	4,11
Fakultet zdravstvenih studija	267	3,700	3,78	3,62
Filozofski fakultet	493	3,740	3,85	3,86
Građevinski fakultet	129	3,891	3,71	3,92
Medicinski fakultet	161	3,509	3,52	3,19
Odjel za biotehnologiju	52	3,731	3,89	3,78
Odjel za fiziku	23	3,957	4,08	4,36
Odjel za informatiku	75	3,960	4,09	4,00
Odjel za matematiku	44	3,795	3,85	3,85
Pomorski fakultet	412	4,012	3,88	3,79
Pravni fakultet	155	4,084	/	/
Tehnički fakultet	322	4,118	3,96	/
Učiteljski fakultet	79	4,089	4,11	4,38
UNIRI	3012	3,940	3,91	3,91

Dostupnost literature i ostalih materijala za učenje (opremljenost knjižnice, radno vrijeme,...)

Tablica 11. Rangiranje znanstveno-nastavnih sastavnica - zadovoljstvo dostupnošću literature i ostalih materijala za učenje				
znanstveno-nastavna sastavnica	N	ar. sredina	ar. sredina	ar. sredina
		2016./2017.	2015./2016.	2014./2015.
Akademija primijenjenih umjetnosti	80	3,850	/	/
Ekonomski fakultet	241	4,141	4,36	/
Fakultet za menadžment u turizmu i ugostiteljstvu	467	4,255	4,19	4,11
Fakultet zdravstvenih studija	260	3,646	3,72	3,48
Filozofski fakultet	486	3,784	3,80	3,69
Građevinski fakultet	126	4,246	4,29	4,18
Medicinski fakultet	162	3,889	3,98	3,81
Odjel za biotehnologiju	51	3,549	3,41	3,59
Odjel za fiziku	22	3,818	3,67	4,54
Odjel za informatiku	75	4,253	4,30	4,11
Odjel za matematiku	44	4,205	3,78	4,12
Pomorski fakultet	411	4,326	4,23	4,00
Pravni fakultet	155	4,348	/	/
Tehnički fakultet	322	4,171	4,24	/
Učiteljski fakultet	81	4,160	4,13	4,30
UNIRI	2986	4,072	4,01	3,97

Mogućnost stjecanja praktičnih kompetencija (stručna praksa, suradnja sa stručnjacima)

Tablica 12. Rangiranje znanstveno-nastavnih sastavnica - zadovoljstvo mogućnošću stjecanja praktičnih kompetencija				
znanstveno-nastavna sastavnica	N	ar. sredina	ar. sredina	ar. sredina
		2016./2017.	2015./2016.	2014./2015.
Akademija primijenjenih umjetnosti	80	3,488	/	/
Ekonomski fakultet	232	3,414	3,38	/
Fakultet za menadžment u turizmu i ugostiteljstvu	463	3,639	3,32	3,11
Fakultet zdravstvenih studija	249	3,550	3,50	3,14
Filozofski fakultet	489	3,035	3,12	2,92
Građevinski fakultet	123	3,187	3,07	3,13
Medicinski fakultet	162	3,216	3,10	2,79
Odjel za biotehnologiju	52	3,365	3,47	3,63
Odjel za fiziku	22	3,000	3,42	3,82
Odjel za informatiku	74	2,635	2,50	2,38
Odjel za matematiku	40	2,950	2,79	3,08
Pomorski fakultet	401	3,135	3,14	2,90
Pravni fakultet	152	3,507	/	/
Tehnički fakultet	316	3,541	3,47	/
Učiteljski fakultet	79	3,468	3,77	4,07
UNIRI	2937	3,331	3,23	3,21

Nastavnici (odnos sa studentima, komunikacija, način predavanja,...)

znanstveno-nastavna sastavnica	Tablica 13. Rangiranje znanstveno-nastavnih sastavnica - zadovoljstvo nastavnicima			
	N	ar. sredina 2016./2017.	ar. sredina 2015./2016.	ar. sredina 2014./2015.
Akademija primijenjenih umjetnosti	80	3,975	/	/
Ekonomski fakultet	246	4,150	4,28	/
Fakultet za menadžment u turizmu i ugostiteljstvu	466	4,361	4,29	4,20
Fakultet zdravstvenih studija	267	4,056	4,09	3,91
Filozofski fakultet	491	3,947	4,15	4,10
Građevinski fakultet	129	4,132	4,01	4,13
Medicinski fakultet	160	3,894	3,90	3,55
Odjel za biotehnologiju	52	4,038	4,00	3,93
Odjel za fiziku	23	4,261	4,15	4,82
Odjel za informatiku	75	4,227	4,23	4,27
Odjel za matematiku	44	4,136	4,15	4,12
Pomorski fakultet	414	4,208	4,15	3,81
Pravni fakultet	154	4,312	/	/
Tehnički fakultet	323	4,232	4,20	/
Učiteljski fakultet	81	4,469	4,37	4,58
UNIRI	3008	4,156	4,15	4,10

Savjeti i podrška od strane nastavnika i administrativnog osoblja tijekom studija

Tablica 14. Rangiranje znanstveno-nastavnih sastavnica - zadovoljstvo savjetima i podrškom				
znanstveno-nastavna sastavnica	N	ar. sredina	ar. sredina	ar. sredina
		2016./2017.	2015./2016.	2014./2015.
Akademija primijenjenih umjetnosti	81	4,19	/	/
Ekonomski fakultet	244	4,08	4,16	/
Fakultet za menadžment u turizmu i ugostiteljstvu	463	4,30	4,25	4,12
Fakultet zdravstvenih studija	265	4,07	4,08	4,33
Filozofski fakultet	493	3,83	3,97	4,00
Građevinski fakultet	127	4,30	4,22	4,36
Medicinski fakultet	161	3,75	3,66	3,37
Odjel za biotehnologiju	51	3,76	3,81	3,98
Odjel za fiziku	23	4,30	4,54	4,91
Odjel za informatiku	74	4,14	4,16	4,17
Odjel za matematiku	44	4,20	4,04	4,19
Pomorski fakultet	410	4,23	4,09	3,83
Pravni fakultet	152	4,20	/	/
Tehnički fakultet	321	4,29	4,26	/
Učiteljski fakultet	81	4,40	4,49	4,53
UNIRI	2993	4,12	4,13	4,15

Mogućnost uključivanja u različite oblike izvan nastavnih aktivnosti (npr. znanstveni rad, volontiranje, sportske aktivnosti)

Tablica 15. Rangiranje znanstveno-nastavnih sastavnica - zadovoljstvo mogućnošću uključivanja u izvannastavne aktivnosti				
znanstveno-nastavna sastavnica	N	ar. sredina	ar. sredina	ar. sredina
		2016./2017.	2015./2016.	2014./2015.
Akademija primijenjenih umjetnosti	71	3,873	/	/
Ekonomski fakultet	198	3,798	3,73	/
Fakultet za menadžment u turizmu i ugostiteljstvu	412	3,837	3,69	3,65
Fakultet zdravstvenih studija	219	3,890	3,88	3,65
Filozofski fakultet	320	3,841	3,80	3,71
Građevinski fakultet	100	3,860	3,68	3,72
Medicinski fakultet	155	3,948	3,81	3,73
Odjel za biotehnologiju	49	4,224	4,20	4,03
Odjel za fiziku	20	3,400	3,45	4,40
Odjel za informatiku	62	3,677	3,85	3,40
Odjel za matematiku	33	3,333	3,14	3,58
Pomorski fakultet	347	3,931	3,83	3,96
Pravni fakultet	137	3,934	/	/
Tehnički fakultet	286	4,003	3,93	/
Učiteljski fakultet	70	4,186	4,00	4,22
UNIRI	2482	3,890	3,77	3,83

Ispitivanje studentskog zadovoljstva dostupnošću IT resursa (e-kabineti, Studomat, ISVU,...)

Tablica 16. Rangiranje znanstveno-nastavnih sastavnica – zadovoljstvo dostupnošću IT resursa				
znanstveno-nastavna sastavnica	N	ar. sredina 2016./2017.	ar. sredina 2015./2016.	ar. sredina 2014./2015.
Akademija primijenjenih umjetnosti	78	4,167	/	/
Ekonomski fakultet	239	4,079	4,37	/
Fakultet za menadžment u turizmu i ugostiteljstvu	465	4,157	4,09	4,06
Fakultet zdravstvenih studija	263	4,243	4,22	4,05
Filozofski fakultet	482	3,954	3,94	4,10
Građevinski fakultet	126	4,151	3,92	4,08
Medicinski fakultet	159	3,950	4,04	3,36
Odjel za biotehnologiju	51	4,039	3,87	3,99
Odjel za fiziku	22	3,909	4,31	4,64
Odjel za informatiku	75	4,347	4,33	4,40
Odjel za matematiku	44	4,250	3,92	4,25
Pomorski fakultet	407	4,388	4,33	4,15
Pravni fakultet	156	4,378	/	/
Tehnički fakultet	319	4,263	4,41	/
Učiteljski fakultet	80	4,313	4,30	4,45
UNIRI	2969	4,176	4,16	4,08

Ispitivanje studentskog zadovoljstva mogućnošću korištenja različitih oblika podrške na Sveučilištu u Rijeci (npr. Psihološko i pravno savjetovalište, Ured za studente s invaliditetom,...)

Tablica 17. Rangiranje znanstveno-nastavnih sastavnica – zadovoljstvo mogućnošću korištenja različitih oblika podrške na Sveučilištu u Rijeci				
znanstveno-nastavna sastavnica	N	ar. sredina 2016./2017.	ar. sredina 2015./2016.	ar. sredina 2014./2015.
Akademija primijenjenih umjetnosti	59	4,119	/	/
Ekonomski fakultet	169	3,740	3,86	/
Fakultet za menadžment u turizmu i ugostiteljstvu	389	3,832	3,75	3,66
Fakultet zdravstvenih studija	189	3,763	3,70	3,70
Filozofski fakultet	411	3,698	3,96	4,05
Građevinski fakultet	87	4,011	3,76	3,92
Medicinski fakultet	130	3,808	3,43	3,49
Odjel za biotehnologiju	38	3,947	3,87	3,68
Odjel za fiziku	14	3,929	4,27	4,56
Odjel za informatiku	58	3,828	4,02	3,59
Odjel za matematiku	27	3,556	3,58	4,00
Pomorski fakultet	284	3,722	3,59	3,76
Pravni fakultet	139	3,906	/	/
Tehnički fakultet	241	4,017	3,92	/
Učiteljski fakultet	57	3,965	3,99	4,31
UNIRI	2319	3,819	3,82	3,88

Ispitivanje studentskog zadovoljstva radom studentskog zbora i studentskih organizacija na sastavnici

znanstveno-nastavna sastavnica	Tablica 18. Rangiranje znanstveno-nastavnih sastavnica – zadovoljstvo radom studentskog zbora			
	N	ar. sredina 2016./2017.	ar. sredina 2015./2016.	ar. sredina 2014./2015.
Akademija primijenjenih umjetnosti	69	3,783		
Ekonomski fakultet	188	3,707	3,73	/
Fakultet za menadžment u turizmu i ugostiteljstvu	408	3,784	3,65	3,73
Fakultet zdravstvenih studija	207	3,802	3,83	4,50
Filozofski fakultet	297	3,572	3,74	3,62
Građevinski fakultet	115	4,122	4,00	4,14
Medicinski fakultet	143	3,797	3,56	3,48
Odjel za biotehnologiju	49	4,204	4,08	3,77
Odjel za fiziku	15	3,067	4,00	4,38
Odjel za informatiku	57	3,368	3,76	3,63
Odjel za matematiku	29	3,586	3,33	3,78
Pomorski fakultet	329	3,994	3,84	4,00
Pravni fakultet	132	3,894		
Tehnički fakultet	264	3,936	3,81	/
Učiteljski fakultet	68	4,294	3,96	4,25
UNIRI	2373	3,828	3,79	3,88

3.2. Namjera nakon završetka studija

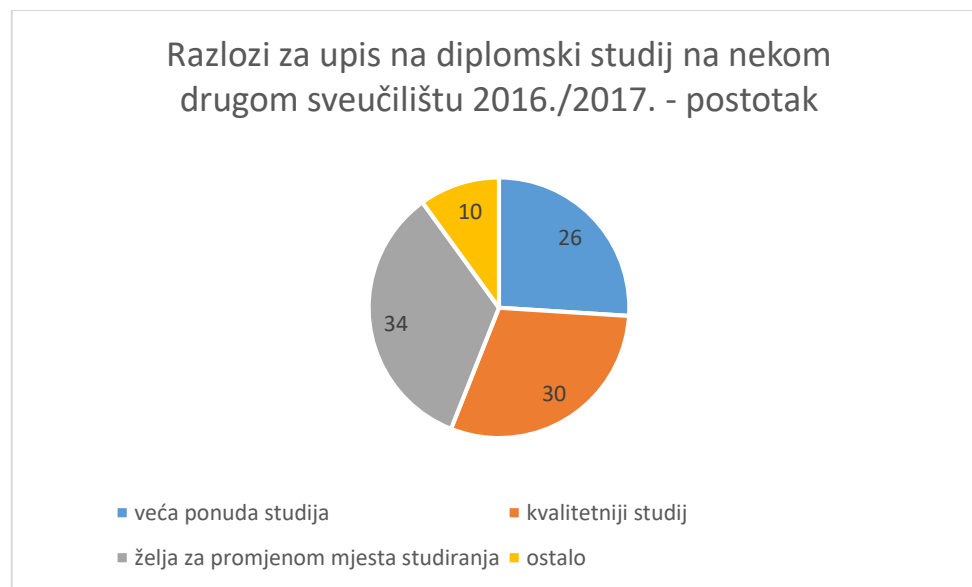
Studentska procjena namjere nakon završetka određene razine studija je vršena putem pitanja o namjeri studenata nakon završetka preddiplomskog, diplomskog ili integriranog studija. Studenti su imali mogućnost rangirati ponuđene izbore od 1 (najvjerojatniji izbor) do 6 (najmanje vjerojatni izbor). Prikazani su rezultati studentskih procjena znanstveno-nastavnih sastavnica koje su sudjelovale u istraživanju.

Namjera studenata nakon završetka preddiplomskog studija

Tablica 19.		Namjera studenata nakon završetka studija – prvi izbor studenata nakon završetka preddiplomskog studija prema sastavnici (postotak)					
		potražiti zaposlenje	upisati studij više razine na istoj sastavnici	upisati studij više razine na drugoj UNIRI sastavnici	upisati studij na višoj razini izvan UNIRI	pokrenuti vlastiti posao	ostalo*
sastavnica	Odjel za fiziku	1	82	1	0	9	0
	Odjel za matematiku	21	55	1	18	6	6
	Odjel za informatiku	27	58	1	18	2	4
	Odjel za biotehnologiju	3	56	12	21	6	6
	Pomorski fakultet	53	47	0	4	5	4
	Tehnički fakultet	44	41	0	5	4	5
	Filozofski fakultet	6	47	5	14	4	3
	Građevinski fakultet	11	59	1	16	5	5
	Fakultet zdravstvenih studija	51	21	3	6	5	7
	Učiteljski fakultet	66	24	0	7	0	10
	Fakultet za menadžment u turizmu i ugostiteljstvu	25	60	8	12	7	2
	Medicinski fakultet	18	76	1	18	12	6
	Ekonomski fakultet	24	72	0	5	4	1
	Akademija primijenjenih umjetnosti	32	66	1	12	8	4
	Pravni fakultet	51	32	13	11	2	4
Ukupno		30	49	6	10	5	4

*studenti koji su završili preddiplomski studij na razini Sveučilišta najčešće navode nastavak rada na sadašnjem radnom mjestu (48 odgovora), odlazak u inozemstvo (23 odgovora) te odlazak na stažiranje/praksu/stručno osposobljavanje (17 odgovora)

Razlozi za upis studija na diplomskoj razini na drugom sveučilištu - procjena je vršena putem pitanja s višestrukim izborom

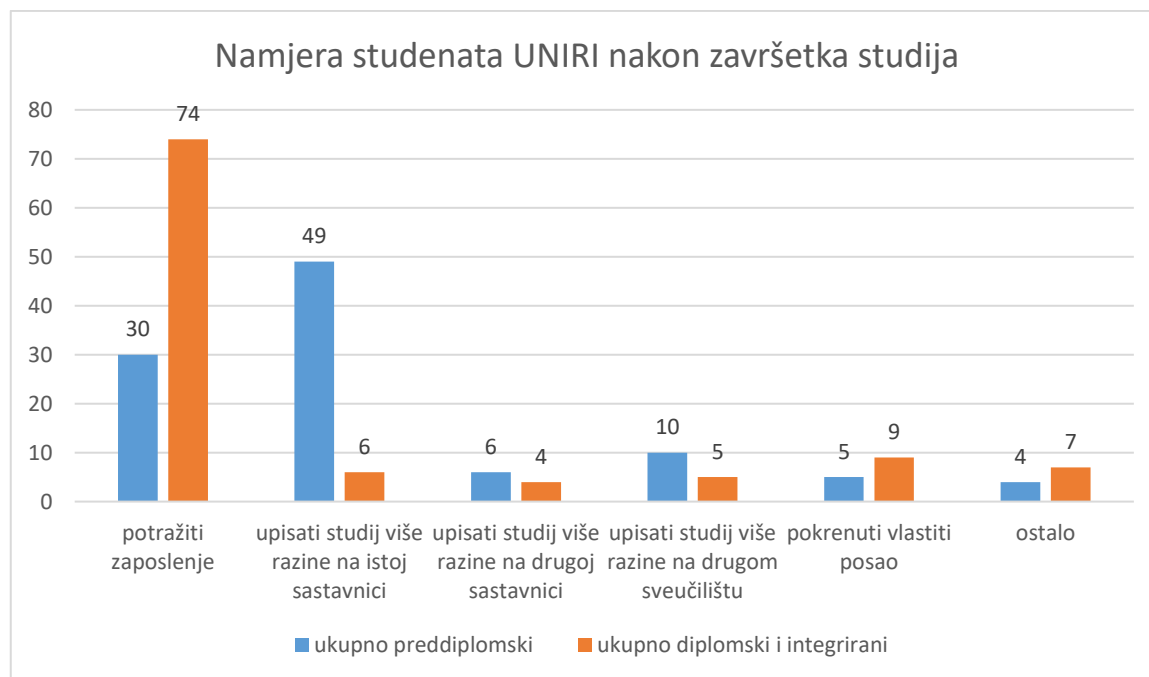


Namjera studenata nakon završetka diplomskog i integriranog studija

Tablica 20.		Namjera studenata nakon završetka studija – prvi izbor studenata nakon završetka diplomskog i integriranog studija prema sastavnici (postotak)					
		potražiti zaposlenje	upisati studij više razine na istoj sastavnici	upisati studij više razine na drugoj UNIRI sastavnici	upisati studij na višoj razini izvan UNIRI	pokrenuti vlastiti posao	ostalo*
sastavnica	Odjel za fiziku	58	17	0	3	8	0
	Odjel za matematiku	82	18	9	9	9	9
	Odjel za informatiku	72	7	7	3	3	14
	Odjel za biotehnologiju	83	17	6	5	0	0
	Pomorski fakultet	85	5	4	4	10	3
	Tehnički fakultet	82	7	6	7	9	7
	Filozofski fakultet	64	2	3	3	3	9
	Građevinski fakultet	84	6	2	2	4	0
	Fakultet zdravstvenih studija	28	9	4	9	9	12
	Učiteljski fakultet	78	0	0	0	11	14
	Fakultet za menadžment u turizmu i ugostiteljstvu	76	5	4	4	11	8
	Medicinski fakultet	88	4	8	1	14	5
	Ekonomski fakultet	72	4	4	5	5	10
	Akademija primijenjenih umjetnosti	50	3	3	9	34	13
Pravni fakultet	86	4	1	2	0	5	
Ukupno		74	6	4	5	9	7

*studenti koji su završili diplomski i integrirani studij na razini Sveučilišta najčešće navode nastavak rada na sadašnjem radnom mjestu (20 odgovora), odlazak u inozemstvo (13 odgovora) te odlazak na stažiranje/praksu/stručno osposobljavanje (10 odgovora)

Usporedba namjere nakon završetka preddiplomskog te završetka diplomskog ili integriranog studija za studente nakon završetka studija na Sveučilištu u Rijeci ak. god. 2016./2017.



3.3.

Primanje stipendije – studentska procjena je vršena putem pitanja s višestrukim izborom o mogućnosti prijave na stipendiju prije samog upisa na studij i tijekom studija

Tablica 21. Prijava na stipendiju – usporedba akademskih godina 2014./2015., 2015./2016. i 2016./2017.				
		postotak od ukupnog uzorka 2016./2017.	postotak od ukupnog uzorka 2015./2016.	postotak od ukupnog uzorka 2014./2015.
	da, i iskoristio sam tu mogućnost	32,4	35,7	34,5
	da, ali nisam iskoristio tu mogućnost	23,1	22,6	20,7
	ne	44,3	41,7	39,3
	% studenata koji su dali dogovor	90,4	97,5	94,5

Sudjelovanje u mobilnosti – studentska procjena je vršena putem pitanja s višestrukim izborom o mogućnosti sudjelovanja u studentskoj mobilnosti

Tablica 22. Sudjelovanje u mobilnosti – usporedba akademskih godina 2014./2015., 2015./2016. i 2016./2017.				
		postotak od ukupnog uzorka 2016./2017.	postotak od ukupnog uzorka 2015./2016.	postotak od ukupnog uzorka 2014./2015.
	da, i iskoristila sam tu mogućnost	8,8	8,7	7,8
	da, ali nisam iskoristila tu mogućnost	46,3	50,6	50,2
	ne	34,8	40,6	35,6
	% studenata koji su dali dogovor	89,2	96,2	93,6

3.4. Skala generalnog zadovoljstva studijem

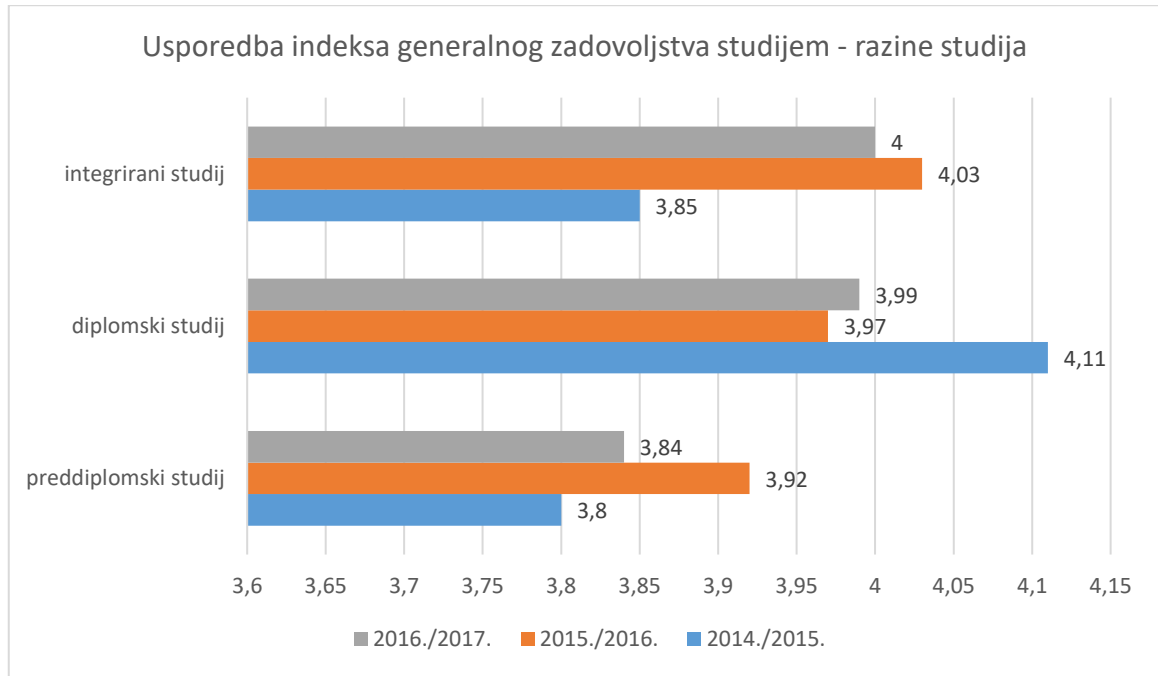
Skala generalnog zadovoljstva studijem ispituje slaganje završenih studenata preddiplomskih, diplomskih studija i integriranih studija o česticama koje ispituju generalno zadovoljstvo studijem (pr. u kojoj je mjeri studij zadovoljio studentska očekivanja, doprinio osobnom studentskom razvoju, osposobio ih za rad u struci i uključivanje na tržište rada, pripremio ih za nastavak studiranja te u kojoj mjeri bi studij preporučili i drugima) . Za procjenu zadovoljstva korištena je skala Likertovog tipa od 5 stupnja (1 – uopće se ne slažem do 5 – u potpunosti se slažem). Statističkom analizom provedenom 2016. godine utvrđena je visoka razina pouzdanosti skale (Chrombach's Alpha iznosi 0,919). Faktorskom analizom izlučen je jedan faktor (Tablica 23.) što nam daje podlogu za definiranje indeksa zadovoljstva aspektima studiranja kao aritmetičke sredine zbroja vrijednosti navedenih čestica.

	Komponenta
	1
Studij je zadovoljio moja početna očekivanja	,803
Smatram da je studij doprinio mom osobnom razvoju (npr. komunikacijske vještine, timski rad, donošenje odluka,...)	,779
Smatram da me studij osposobio za rad u struci	,833
Motiviran/a sam za daljnje učenje	,685
Studijski program me pripremio za nastavak školovanja	,809
Smatram da sam osposobljen/a za uključivanje u tržište rada	,769
Općenito sam zadovoljna/an iskustvom studiranja na ovom studiju	,865
Preporučila/o bih ovaj studij i drugima	,848

U nastavku su prikazani rezultati indeksa generalnog zadovoljstva studijem svih znanstveno- nastavnih sastavnica Sveučilišta u Rijeci rangiranih prema aritmetičkim sredinama studentskih procjena za akademsku godinu 2016./2017. Također su prikazane i aritmetičke sredine studentskih procjena za akademsku godinu 2014./2015. i 2015./2016.

Tablica 24. Rangiranje znanstveno-nastavnih sastavnica - indeks generalnog zadovoljstva studijem				
znanstveno-nastavna sastavnica	N			
		ar. sredina 2016./2017.	ar. sredina 2015./2016.	ar. sredina 2014./2015.
Akademija primijenjenih umjetnosti	80	3,8625	/	/
Ekonomski fakultet	247	3,8654	3,83	/
Fakultet za menadžment u turizmu i ugostiteljstvu	452	4,1256	4,04	3,99
Fakultet zdravstvenih studija	257	3,8453	3,93	3,60
Filozofski fakultet	491	3,6818	3,80	3,1
Građevinski fakultet	128	3,8936	3,90	3,99
Medicinski fakultet	160	3,9508	3,89	3,67
Odjel za biotehnologiju	50	3,7125	3,88	3,79
Odjel za fiziku	22	3,8693	4,20	4,30
Odjel za informatiku	75	3,57	3,71	3,59
Odjel za matematiku	43	3,7878	3,84	3,94
Pomorski fakultet	412	3,8554	3,91	3,78
Pravni fakultet	151	4,0157	/	/
Tehnički fakultet	323	4,0379	4,01	/
Učiteljski fakultet	78	4,2372	4,41	4,62
UNIRI	2972	3,92	3,95	3,85

Tablica 25. Rangiranje razina studija – indeks generalnog zadovoljstva studijem				
razina studija	N	aritmetička sredina		
		2016./2017.	2015./2016.	2014./2015.
preddiplomski studij	1475	3,84	3,92	3,80
diplomski studij	1199	3,99	3,97	4,11
integrirani studij	249	4,00	4,03	3,85



U nastavku su prikazane rezultati svih znanstveno- nastavnih sastavnica Sveučilišta u Rijeci rangiranih prema aritmetičkim sredinama studentskih procjena za svaku pojedinačnu česticu Skale generalnog zadovoljstva studijem u akademskoj godini 2016./2017. Također su prikazane i aritmetičke sredine studentskih procjena za akademsku godinu 2014./2015. te 2015./2016.

Studij je zadovoljio moja početna očekivanja

Tablica 26. Rangiranje znanstveno-nastavnih sastavnica - zadovoljenje početnih očekivanja studenata				
znanstveno-nastavna sastavnica	N			
		ar. sredina 2016./2017.	ar. sredina 2015./2016.	ar. sredina 2014./2015.
Akademija primijenjenih umjetnosti	83	3,482	/	/
Ekonomski fakultet	248	3,891	3,77	/
Fakultet za menadžment u turizmu i ugostiteljstvu	464	3,991	3,97	3,83
Fakultet zdravstvenih studija	266	3,628	3,67	3,47
Filozofski fakultet	496	3,508	3,61	3,67
Građevinski fakultet	129	3,876	3,88	3,95
Medicinski fakultet	162	3,796	3,71	3,45
Odjel za biotehnologiju	51	3,706	3,77	3,70
Odjel za fiziku	22	3,773	4,31	4,25
Odjel za informatiku	75	3,440	3,54	3,39
Odjel za matematiku	44	3,636	3,52	3,92
Pomorski fakultet	414	3,957	3,86	3,73
Pravni fakultet	155	3,89	/	/
Tehnički fakultet	325	3,886	3,92	/
Učiteljski fakultet	81	4,062	4,27	4,49
UNIRI	3018	3,796	3,83	3,77

Smatram da je studij doprinio mom osobnom razvoju (npr. komunikacijske vještine, timski rad, donošenje odluka,...)

Tablica 27. Rangiranje znanstveno-nastavnih sastavnica - doprinos studija osobnom razvoju				
znanstveno-nastavna sastavnica	N	ar. sredina	ar. sredina	ar. sredina
		2016./2017.	2015./2016.	2014./2015.
Akademija primijenjenih umjetnosti	83	4,036	/	/
Ekonomski fakultet	248	4,169	4,17	/
Fakultet za menadžment u turizmu i ugostiteljstvu	46	4,308	4,28	4,22
Fakultet zdravstvenih studija	266	4,162	4,15	3,65
Filozofski fakultet	494	4,024	4,21	4,25
Građevinski fakultet	129	4,248	4,29	4,33
Medicinski fakultet	162	4,247	4,28	4,05
Odjel za biotehnologiju	51	4,157	4,11	4,07
Odjel za fiziku	23	4,000	4,62	4,33
Odjel za informatiku	75	4,053	3,93	3,94
Odjel za matematiku	44	4,091	4,22	4,34
Pomorski fakultet	416	4,175	4,16	3,96
Pravni fakultet	153	4,248	/	/
Tehnički fakultet	325	4,308	4,29	/
Učiteljski fakultet	81	4,494	4,65	4,80
UNIRI	3017	4,192	4,26	4,17

Smatram da me studij osposobio za rad u struci

Tablica 28. Rangiranje znanstveno-nastavnih sastavnica - osposobljenost za rad u struci				
znanstveno-nastavna sastavnica	N	ar. sredina	ar. sredina	ar. sredina
		2016./2017.	2015./2016.	2014./2015.
Akademija primijenjenih umjetnosti	82	3,878	/	/
Ekonomski fakultet	248	3,411	3,47	/
Fakultet za menadžment u turizmu i ugostiteljstvu	463	3,888	3,83	3,71
Fakultet zdravstvenih studija	264	3,436	3,49	3,18
Filozofski fakultet	496	3,387	3,44	3,38
Građevinski fakultet	129	3,426	3,51	3,67
Medicinski fakultet	162	3,549	3,47	3,15
Odjel za biotehnologiju	51	3,216	3,57	3,43
Odjel za fiziku	23	3,783	3,54	4,25
Odjel za informatiku	75	2,920	3,21	2,92
Odjel za matematiku	44	3,636	3,89	3,65
Pomorski fakultet	416	3,550	3,51	3,45
Pravni fakultet	154	3,688	/	/
Tehnički fakultet	325	3,732	3,63	/
Učiteljski fakultet	81	3,963	4,21	4,50
UNIRI	3016	3,576	3,60	3,58

Motiviran sam za daljnje učenje

Tablica 29. Rangiranje znanstveno-nastavnih sastavnica - motiviranost za daljnje učenje				
znanstveno-nastavna sastavnica	N			
		ar. sredina 2016./2017.	ar. sredina 2015./2016.	ar. sredina 2014./2015.
Akademija primijenjenih umjetnosti	82	4,402	/	/
Ekonomski fakultet	248	3,891	3,87	/
Fakultet za menadžment u turizmu i ugostiteljstvu	462	4,139	4,01	4,07
Fakultet zdravstvenih studija	265	4,083	4,22	3,94
Filozofski fakultet	495	3,960	4,07	4,15
Građevinski fakultet	129	3,930	4,03	4,04
Medicinski fakultet	161	4,323	4,21	4,12
Odjel za biotehnologiju	50	4,040	4,22	4,01
Odjel za fiziku	23	4,087	4,46	4,42
Odjel za informatiku	75	3,840	4,02	3,94
Odjel za matematiku	44	3,841	3,93	4,23
Pomorski fakultet	416	3,913	3,94	3,82
Pravni fakultet	155	4,071	/	/
Tehnički fakultet	325	4,117	4,09	/
Učiteljski fakultet	81	4,469	4,53	4,76
UNIRI	3014	4,049	4,12	4,13

Studijski program me pripremio za nastavak školovanja

Tablica 30. Rangiranje znanstveno-nastavnih sastavnica - priprema za nastavak školovanja				
znanstveno-nastavna sastavnica	N			
		ar. sredina 2016./2017.	ar. sredina 2015./2016.	ar. sredina 2014./2015.
Akademija primijenjenih umjetnosti	83	3,916	/	/
Ekonomski fakultet	248	3,835	3,75	/
Fakultet za menadžment u turizmu i ugostiteljstvu	464	4,136	4,02	4,03
Fakultet zdravstvenih studija	265	3,755	3,89	3,65
Filozofski fakultet	496	3,821	3,94	3,99
Građevinski fakultet	128	4,016	3,96	4,04
Medicinski fakultet	161	4,037	3,95	3,72
Odjel za biotehnologiju	51	3,882	4,04	3,90
Odjel za fiziku	23	4,130	4,46	4,25
Odjel za informatiku	75	3,787	3,91	3,78
Odjel za matematiku	43	4,140	4,15	4,23
Pomorski fakultet	414	3,896	3,93	3,77
Pravni fakultet	155	4,013	/	/
Tehnički fakultet	324	4,065	4,08	/
Učiteljski fakultet	81	4,099	4,34	4,62
UNIRI	3014	3,947	4,03	3,97

Smatram da sam osposobljen za uključivanje u tržište rada

Tablica 31. Rangiranje znanstveno-nastavnih sastavnica - osposobljenost za uključivanje u tržište rada				
znanstveno-nastavna sastavnica	N	ar. sredina	ar. sredina	ar. sredina
		2016./2017.	2015./2016.	2014./2015.
Akademija primijenjenih umjetnosti	82	3,634	/	/
Ekonomski fakultet	248	3,661	3,76	/
Fakultet za menadžment u turizmu i ugostiteljstvu	464	4,121	4,05	3,98
Fakultet zdravstvenih studija	263	3,947	3,96	3,35
Filozofski fakultet	494	3,344	3,47	3,34
Građevinski fakultet	129	3,457	3,60	3,65
Medicinski fakultet	162	3,580	3,70	3,32
Odjel za biotehnologiju	51	3,176	3,58	3,56
Odjel za fiziku	23	3,696	3,38	4,25
Odjel za informatiku	75	3,173	3,42	3,10
Odjel za matematiku	44	3,568	3,78	3,50
Pomorski fakultet	416	3,858	3,81	3,73
Pravni fakultet	155	3,955	/	/
Tehnički fakultet	325	3,905	3,77	/
Učiteljski fakultet	79	4,076	4,40	4,53
UNIRI	3013	3,748	3,74	3,66

Općenito sam zadovoljna iskustvom studiranja na ovom studiju

Tablica 32. Rangiranje znanstveno-nastavnih sastavnica - zadovoljstvo iskustvom studiranja				
znanstveno-nastavna sastavnica	N			
		ar. sredina 2016./2017.	ar. sredina 2015./2016.	ar. sredina 2014./2015.
Akademija primijenjenih umjetnosti	82	3,683	/	/
Ekonomski fakultet	247	3,996	3,93	/
Fakultet za menadžment u turizmu i ugostiteljstvu	463	4,160	4,08	4,05
Fakultet zdravstvenih studija	264	3,788	3,94	3,47
Filozofski fakultet	495	3,737	3,85	3,86
Građevinski fakultet	129	4,016	3,92	4,04
Medicinski fakultet	162	3,938	3,87	3,70
Odjel za biotehnologiju	51	3,745	3,82	3,81
Odjel za fiziku	23	3,783	4,38	4,33
Odjel za informatiku	75	3,693	3,77	3,78
Odjel za matematiku	44	3,841	3,70	3,92
Pomorski fakultet	416	4,070	3,99	3,86
Pravni fakultet	155	4,129	/	/
Tehnički fakultet	325	4,058	4,05	/
Učiteljski fakultet	81	4,296	4,45	4,61
UNIRI	3015	3,965	3,98	3,93

Preporučila bih ovaj studij i drugima

Tablica 33. Rangiranje znanstveno-nastavnih sastavnica - preporuka za studij				
znanstveno-nastavna sastavnica				
		ar. sredina 2016./2017.	ar. sredina 2015./2016.	ar. sredina 2014./2015.
Akademija primijenjenih umjetnosti	82	3,793	/	/
Ekonomski fakultet	247	4,057	3,89	/
Fakultet za menadžment u turizmu i ugostiteljstvu	461	4,249	4,10	4,06
Fakultet zdravstvenih studija	262	3,943	4,12	3,41
Filozofski fakultet	495	3,628	3,75	3,83
Građevinski fakultet	129	4,116	4,04	4,22
Medicinski fakultet	162	4,136	3,90	3,83
Odjel za biotehnologiju	51	3,706	3,91	3,85
Odjel za fiziku	23	3,870	4,46	4,33
Odjel za informatiku	75	3,653	3,88	3,85
Odjel za matematiku	44	3,682	3,52	3,76
Pomorski fakultet	416	4,166	4,11	3,88
Pravni fakultet	154	4,026	/	/
Tehnički fakultet	324	4,213	4,24	/
Učiteljski fakultet	80	4,438	4,45	4,67
UNIRI	3008	4,022	4,03	3,93

Početni interes za studij

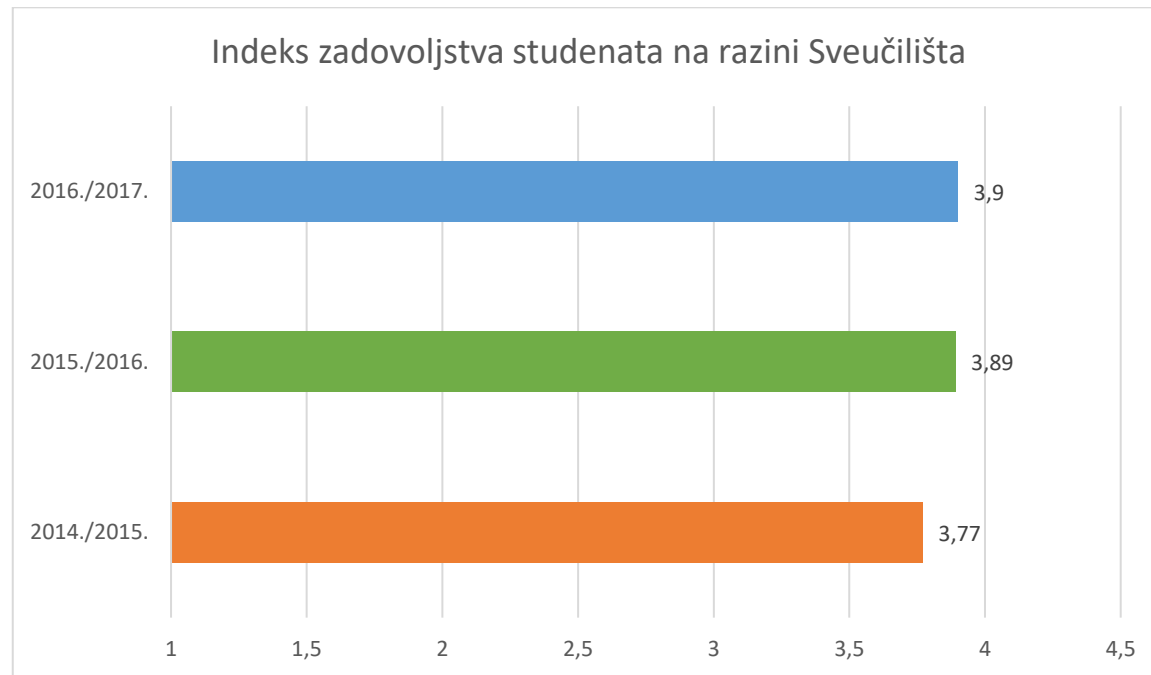
- za procjenu početnog interesa za studij na čestici „Moj početni interes za studij bio je velik“ korištena je skala Likertovog tipa od 5 stupnja (1 – uopće se ne slažem do 5 – u potpunosti se slažem).

znanstveno-nastavna sastavnica	Tablica 34. Rangiranje znanstveno-nastavnih sastavnica - početni interes za studij			
	N	ar. sredina 2016./2017.	ar. sredina 2015./2016.	ar. sredina 2014./2015.
Akademija primijenjenih umjetnosti	81	4,728	/	/
Ekonomski fakultet	248	4,032	4,08	/
Fakultet za menadžment u turizmu i ugostiteljstvu	463	4,350	4,34	4,20
Fakultet zdravstvenih studija	266	4,492	4,44	4,41
Filozofski fakultet	493	4,219	4,35	4,36
Građevinski fakultet	129	4,225	4,37	4,25
Medicinski fakultet	162	4,525	4,43	4,40
Odjel za biotehnologiju	51	4,412	4,46	4,53
Odjel za fiziku	23	4,087	4,62	4,50
Odjel za informatiku	75	4,227	4,00	4,18
Odjel za matematiku	44	4,227	4,26	4,23
Pomorski fakultet	414	4,097	4,14	4,06
Pravni fakultet	155	4,394	/	/
Tehnički fakultet	325	4,434	4,34	/
Učiteljski fakultet	80	4,475	4,60	4,78
UNIRI	3012	4,303	4,34	4,37

3.5. Indeks zadovoljstva studenata

U skladu sa Strategijom Sveučilišta u Rijeci 2014.-2020. radna skupina za provedbu tematskog vrednovanja diplomskog studija definirala je indeks zadovoljstva studenata kao prosječnu vrijednost indeksa zadovoljstva aspektima studiranja i indeksa generalnog zadovoljstva studijem.

znanstveno-nastavna sastavnica	Tablica 35. Rangiranje znanstveno-nastavnih sastavnica - indeks zadovoljstva studenata			
	N	ar. sredina 2016./2017.	ar. sredina 2015./2016.	ar. sredina 2014./2015.
Akademija primijenjenih umjetnosti	66	3,7947	/	/
Ekonomski fakultet	206	3,8895	3,88	/
Fakultet za menadžment u turizmu i ugostiteljstvu	386	4,1257	4,00	3,95
Fakultet zdravstvenih studija	198	3,7744	3,84	3,58
Filozofski fakultet	424	3,6122	3,73	3,72
Građevinski fakultet	108	3,9437	3,86	3,94
Medicinski fakultet	146	3,8318	3,77	3,54
Odjel za biotehnologiju	46	3,7087	3,83	3,78
Odjel za fiziku	16	3,8331	4,05	3,27
Odjel za informatiku	68	3,6163	3,75	3,62
Odjel za matematiku	36	3,6952	3,74	3,86
Pomorski fakultet	345	3,9819	3,89	3,72
Pravni fakultet	126	4,1106	/	/
Tehnički fakultet	286	4,0433	3,99	/
Učiteljski fakultet	72	4,1190	4,25	4,43
UNIRI	2532	3,90	3,89	3,77



4. Privitci

Privitak A. Upitnik zadovoljstva studenata



Sveučilište u Rijeci • University of Rijeka

Trg braće Mažuranića 10 • 51 000 Rijeka • Croatia

T: (051) 406-500 • F: (051) 216-671; 216-091

W: www.uniri.hr • E: ured@uniri.hr

Poštovani, pred Vama je upitnik kojim Sveučilište u Rijeci želi doznati koliko ste zadovoljni studijem kojeg ste upravo završili i koji će biti polazišna točka za daljnje analize kvalitete studiranja na našem Sveučilištu. Ispunjavanje upitnika je dobrovoljno i anonimno. Vaši odgovori će se koristiti samo kao dio skupnog rezultata i neće se analizirati pojedinačno. Zahvaljujemo na suradnji.

OPĆE INFORMACIJE

Molimo Vas upišite tražene podatke ili označite odgovarajući odgovor: (podaci su povjerljivi, anonimni i koristit će se isključivo za bolju interpretaciju rezultata)	
Sastavnica	
Naziv završenog studija	
Razina završenog studija	a) preddiplomski b) diplomski c) integrirani
Vrsta završenog studija	a) sveučilišni b) stručni
Koje ste godine upisali studij	
Prosječan broj ECTS-a ostvarenih na svakoj godini studija	

ASPEKTI STUDIRANJA

Na skali od 1-5 (1- Uopće nisam zadovoljan; 5 - U potpunosti sam zadovoljan) procijenite u kojoj mjeri ste zadovoljni sa svakim od navedenih aspekata studiranja. Upišite X ispod odgovarajućeg broja.

	1	2	3	4	5	Ne mogu procijeniti
Program studija	<input type="checkbox"/>	<input type="checkbox"/>	<input type="checkbox"/>	<input type="checkbox"/>	<input type="checkbox"/>	<input type="checkbox"/>

Organizacija studija (bez preklapanja nastave i ispita, logičan slijed kolegija, jednosemestralni kolegiji, ...)	<input type="checkbox"/>	<input type="checkbox"/>	<input type="checkbox"/>	<input type="checkbox"/>	<input type="checkbox"/>	<input type="checkbox"/>
Sadržaj većine obaveznih kolegija	<input type="checkbox"/>	<input type="checkbox"/>	<input type="checkbox"/>	<input type="checkbox"/>	<input type="checkbox"/>	<input type="checkbox"/>
Ponuda izbornih kolegija	<input type="checkbox"/>	<input type="checkbox"/>	<input type="checkbox"/>	<input type="checkbox"/>	<input type="checkbox"/>	<input type="checkbox"/>
Informiranje studenata (mrežne stranice s korisnim informacijama i materijalima, pravovremeno obavještanje)	<input type="checkbox"/>	<input type="checkbox"/>	<input type="checkbox"/>	<input type="checkbox"/>	<input type="checkbox"/>	<input type="checkbox"/>
Nastava, metode podučavanja (male grupe, terenski rad, problemska nastava,...)	<input type="checkbox"/>	<input type="checkbox"/>	<input type="checkbox"/>	<input type="checkbox"/>	<input type="checkbox"/>	<input type="checkbox"/>
Ispiti, ocjenjivanje, kontinuirano praćenje rada studenata (kriteriji vrednovanja, kolokviji, seminari, samostalni zadaci,...)	<input type="checkbox"/>	<input type="checkbox"/>	<input type="checkbox"/>	<input type="checkbox"/>	<input type="checkbox"/>	<input type="checkbox"/>
Dostupnost literature i ostalih materijala za učenje (opremljenost knjižnice, radno vrijeme, ...)	<input type="checkbox"/>	<input type="checkbox"/>	<input type="checkbox"/>	<input type="checkbox"/>	<input type="checkbox"/>	<input type="checkbox"/>
Dostupnost IT resursa (e-kabineti, Studomat, ISVU ...)	<input type="checkbox"/>	<input type="checkbox"/>	<input type="checkbox"/>	<input type="checkbox"/>	<input type="checkbox"/>	<input type="checkbox"/>
Mogućnost stjecanja praktičnih kompetencija (stručna praksa, suradnja sa stručnjacima)	<input type="checkbox"/>	<input type="checkbox"/>	<input type="checkbox"/>	<input type="checkbox"/>	<input type="checkbox"/>	<input type="checkbox"/>
Nastavnici (odnos sa studentima, komunikacija, način predavanja,...)	<input type="checkbox"/>	<input type="checkbox"/>	<input type="checkbox"/>	<input type="checkbox"/>	<input type="checkbox"/>	<input type="checkbox"/>
Savjeti i podrška od strane nastavnika i administrativnog osoblja tijekom studija	<input type="checkbox"/>	<input type="checkbox"/>	<input type="checkbox"/>	<input type="checkbox"/>	<input type="checkbox"/>	<input type="checkbox"/>
Mogućnost korištenja različitih oblika podrške na Sveučilištu u Rijeci (npr. psihološko savjetovalište, pravno savjetovalište, za studente s invaliditetom)	<input type="checkbox"/>	<input type="checkbox"/>	<input type="checkbox"/>	<input type="checkbox"/>	<input type="checkbox"/>	<input type="checkbox"/>
Mogućnost uključivanja u različite oblike izvannastavnih aktivnosti (npr. znanstveni rad, volontiranje, sportske aktivnosti)	<input type="checkbox"/>	<input type="checkbox"/>	<input type="checkbox"/>	<input type="checkbox"/>	<input type="checkbox"/>	<input type="checkbox"/>
Rad studentskog zbora i studentskih organizacija na mojoj sastavnici	<input type="checkbox"/>	<input type="checkbox"/>	<input type="checkbox"/>	<input type="checkbox"/>	<input type="checkbox"/>	<input type="checkbox"/>

Izrazi koji se koriste u ovom Upitniku, a koji imaju rodno značenje, obuhvaćaju na jednak način muški i ženski rod.

MOLIMO VAS ODGOVORITE NA SLJEDEĆA PITANJA :

Po završetku studija namjeravam ... (rangirajte odgovore od 1 do 6 ; 1 - najvjerojatnije 6 - najmanje vjerojatno)	___ potražiti zaposlenje ___ upisati diplomski/poslijediplomski studij na istom fakultetu/odjelu ___ upisati diplomski/poslijediplomski studij na nekom drugom fakultetu/odjelu unutar Sveučilišta u Rijeci ___ upisati studij na diplomskoj/poslijediplomskoj razini na drugom sveučilištu ___ pokrenuti vlastiti posao ___ nešto drugo (što) ? _____			
Molimo obrazložite svoj odgovor.				
Zbog čega želite upisati diplomski studij na nekom drugom sveučilištu?				
a) veća ponuda studija	b) kvalitetniji studij	c) želja za promjenom mjesta studiranja	d) nešto drugo (navedite što)?	e) ne želim upisati studij na drugom sveučilištu
Jeste li prije samog upisa ili tijekom studija imali mogućnost prijaviti se za stipendiju?			a) da i iskoristio sam tu mogućnost b) da, ali nisam iskoristio tu mogućnost c) ne	
Jeste li tijekom studija imali mogućnost sudjelovati u studentskoj mobilnosti?			a) da i iskoristio sam tu mogućnost b) da, ali nisam iskoristio tu mogućnosti c) ne	

Na skali od 1-5 (1- uopće se ne slažem; 5 - u potpunosti se slažem) procijenite u **kojoj mjeri se slažete** sa svakom od navedenih tvrdnji.

	1	2	3	4	5
Moj početni interes za studij bio je velik	<input type="checkbox"/>	<input type="checkbox"/>	<input type="checkbox"/>	<input type="checkbox"/>	<input type="checkbox"/>
Studij je zadovoljio moja početna očekivanja	<input type="checkbox"/>	<input type="checkbox"/>	<input type="checkbox"/>	<input type="checkbox"/>	<input type="checkbox"/>
Smatram da je studij doprinio mom osobnom razvoju (npr. komunikacijske vještine, timski rad, donošenje odluka, ...)	<input type="checkbox"/>	<input type="checkbox"/>	<input type="checkbox"/>	<input type="checkbox"/>	<input type="checkbox"/>
Smatram da me studij osposobio za rad u struci	<input type="checkbox"/>	<input type="checkbox"/>	<input type="checkbox"/>	<input type="checkbox"/>	<input type="checkbox"/>
Motiviran sam za daljnje učenje	<input type="checkbox"/>	<input type="checkbox"/>	<input type="checkbox"/>	<input type="checkbox"/>	<input type="checkbox"/>
Studijski program me pripremio za nastavak školovanja	<input type="checkbox"/>	<input type="checkbox"/>	<input type="checkbox"/>	<input type="checkbox"/>	<input type="checkbox"/>

Smatram da sam osposobljen za uključivanje na tržište rada	<input type="checkbox"/>	<input type="checkbox"/>	<input type="checkbox"/>	<input type="checkbox"/>	<input type="checkbox"/>
Općenito sam zadovoljan iskustvom studiranja na ovom studiju	<input type="checkbox"/>	<input type="checkbox"/>	<input type="checkbox"/>	<input type="checkbox"/>	<input type="checkbox"/>
Preporučio bih ovaj studij i drugima	<input type="checkbox"/>	<input type="checkbox"/>	<input type="checkbox"/>	<input type="checkbox"/>	<input type="checkbox"/>
Kada razmislite o svom iskustvu studiranja, postoje li neke stvari koje su bile izrazito pozitivne ?					
Kada razmislite o svom iskustvu studiranja, postoje li neke stvari koje su bile izrazito negativne ?					

Hvala na suradnji!

Privitak B) Naputak za primjenu upitnika zadovoljstva studenata



Sveučilište u Rijeci • University of Rijeka

Trg braće Mažuranića 10 • 51 000 Rijeka • Croatia

T: (051) 406-500 • F: (051) 216-671; 216-091

W: www.uniri.hr • E: ured@uniri.hr

Upitnik zadovoljstva studenata ak. god. 2016./2017.

Upitnik zadovoljstva studenata preddiplomskih, diplomskih i/ili integriranih studija provodi se u skladu sa Strategijom Sveučilišta u Rijeci 2014.-2020. u skladu s indikatorima:

Indikator IIb – 1 Osigurati kontinuirano praćenje zadovoljstva studenata

- do 2017. godine uspostaviti mjerenje zadovoljstva studenata

Indikator IIb – 1.1. Povećati indeks zadovoljstva studenata

- indeks zadovoljstva studenata veći 2020. u odnosu na 2017.

Naputak za primjenu upitnika

Centar za osiguravanje i unapređivanje kvalitete Sveučilišta u Rijeci početkom akademske godine dostavlja sastavnicama primjerak upitnika (u elektronskom obliku) koji se koristi u tekućoj akademskoj godini. Za organizaciju provedbu ispitivanja zadovoljstva studenata na sastavnici odgovoran je **Odbor za kvalitetu** sastavnice.

Sastavnica sama tiska potrebni broj Upitnika zadovoljstva studenata na Sveučilištu u Rijeci.

Upitnik ispunjavaju studenti koji su završili preddiplomske, diplomске i/ili integrirane studije (položili završni ispit/obranili završni/diplomski rad).

Upitnik se u pravilu ispunjava u prostoru službe studentske evidencije (studentskoj referadi), iako sastavnica može odrediti i drugo primjereno mjesto i vrijeme ispunjavanja upitnika.

Kod ispunjavanja i predaje ispunjenih upitnika potrebno je osigurati anonimnost ispitaniku (primjerice postavljanjem kutije za odlaganje ispunjenih upitnika).

Za ispunjavanje upitnika zadužuje se voditelj službe studentske evidencije.

Rezultati vrednovanja se akumuliraju za jednu akademsku godinu, u periodu od 1. listopada do 30. rujna.

Ispunjeni upitnici za prethodnu akademsku godinu dostavljaju se Centru za osiguravanje i unapređivanje kvalitete Sveučilišta u Rijeci, najkasnije do 15. listopada.

Naputak za obradu i diseminaciju rezultata

Obradu i diseminaciju rezultata Upitnika zadovoljstva sa završenim studijem na Sveučilištu u Rijeci provodi Centar za osiguravanje i unapređivanje kvalitete Sveučilišta.

Rezultati se obrađuju za prethodnu akademsku godinu.

Centar za osiguravanje i unapređivanje kvalitete rezultate obrađuje u periodu od 15. listopada do 15. prosinca u tekućoj kalendarskoj godini.

Obrađene rezultate vrednovanja za svaku pojedinu sastavnicu Centar za osiguravanje i unapređivanje kvalitete dostavlja sastavnici (na pažnju prodekanu zaduženom za nastavu) do 20. prosinca u tekućoj kalendarskoj godini.

Obrađene rezultate vrednovanja za Sveučilište (skupne rezultate) Centar za osiguravanje i unapređivanje kvalitete dostavlja Odboru za kvalitetu Sveučilišta te prorektoru zaduženom za nastavu do 30. prosinca u tekućoj kalendarskoj godini.

Podatke za indikatore u Izvješću o provedbi Strategije sastavnica i Sveučilišta ispunjava Centar za osiguravanje i unapređivanje kvalitete.